

O banco de praça com uma estrutura resistente e duradoura para garantir a segurança das crianças e dos adultos. Pés e estrutura de ferro fundido, assento e encosto de plástico reciclado que imita madeira.



De desenho simples e limpo a luminária escolhida é responsável por cerca de um milhão de pontos de iluminação pública do Brasil, trabalhando, e vencedora de concursos. Desenvolvida de forma a atender os critérios de sustentabilidade com uso de LED.



A Luca-mansa é uma planta arbustiva, de textura semi-lenhosa, desprovida de caule e largamente utilizada no paisagismo, devido à sua beleza e rusticidade. Tem uma adequação ampla a variedade climática, sendo capaz de tolerar a seca, calor intenso e mesmo neve ou geadas. Além disso, é resistente aos avanços de cães e gatos.



A Oleandro é um dos arbustos mais cultivados para o embelezamento público, a espiroleira pode ser observada em muitas avenidas e parques.
Deve ser cultivada sempre a pleno sol, em solo fértil e de baixa manutenção.



O Orgulho-da-madeira é uma planta arbustiva, semi-lenhosa e florífera, e conhecida em diversas regiões do mundo por suas qualidades paisagísticas. As flores pequenas são de cor azul ou roxa, com longos estames avermelhados. Elas são avidamente visitadas por borboletas. Apresenta rápido crescimento e é muito rústica, dispensando manutenção.




A Acácia-mimosa é uma árvore muito ornamental com tronco liso acinzentado, folhagem perene de copa aberta ovalada. Sua floração acontece quando praticamente não há árvores com flor. Excelente para arborização de ruas e avenidas, devido a seu porte baixo pode ser plantada inclusive embaixo de fios elétricos.



A Pata-de-vaca é uma árvore muito florífera, e largamente utilizada na arborização urbana no sul e no sudeste do Brasil. Apresenta porte médio, alcançando de 6 a 12 metros de altura, mas raramente passando de 10 metros. Por não apresentar raízes agressivas, ela é ideal para plantio próximo de calçadas.





A lateral do bloco social foi elaborada de modo que aproveite o espaço de afastamento da edificação, criando ambientes de estar descoberto integrando o interior com o exterior.

Por ser uma fachada oeste, mesmo que protegida pela topografia peculiar e uma vasta vegetação existente, se deu um cuidado elaborando um brise fixo contínuo superior que ajudará a proteger os ambientes do segundo pavimentos de possíveis raios solares.

"Deixar o interior e o exterior de uma construção integrados é uma das maneiras mais eficazes de gerar sensação de bem-estar e de amplitude nos ambientes, valorizando tanto a parte de dentro quanto a parte de fora. Isso porque ambos os lados parecem maiores, já que não fica clara a divisão entre eles.


Ao fazer essa mistura, em quaisquer ambiente faz-se misturar o interior com o exterior ficando amplo e ao mesmo tempo acolhedor e confortáveis, como se fossem grandes varandas."



LEGENDA			
USOS E DIMENSIONAMENTO			SIMBOLOGIA
BLOCO SOCIAL - SEGUNDO PAVIMENTO	1	ESCALADA ACESSO PRIMEIRO PAVIMENTO	➡ ACESSO PEDESTRE
	2	PLATAFORMA ELEVATÓRIO	
	3	CAFÉ	➡ ACESSO VEÍCULO
	4	ESPERA/ESTAR	
	5	ACADEMIA	
	6	SALA DE INFORMÁTICA	
	7	SANITÁRIO MASCULINO	
	8	SANITÁRIO FEMININO	
	9	SALA MULTIUSO	
	10	ESPERA/ESTAR	
BLOCO ESPORTIVO	11	CIRCULAÇÃO	
	12	ATELIÉ MULTIUSO	
	13	E. DESCOBERTO USO ATELIÉ	
	14	BIBLIOTECA	
	15	E. DESCOBERTO USO BIBLIOTECA	
	16	CONTROLE BIBLIOTECA	
	17	RECEPÇÃO	
	18	MEDIDORES	
	19	SEGURANÇA	
	20	ALPENDRE	
	1	BAR	
	2	COZINHA	
	3	SANITÁRIO MASCULINO	
	4	SANITÁRIO FEMININO	
	5	E. DESCOBERTO MESAS	
	6	E. MESAS INTERNO	
	7	BANCOS/PLATEIA	
	8	CANCHA DE BOCHA	



PLANTA BAIXA - SEGUNDO PAVIMENTO
1:250



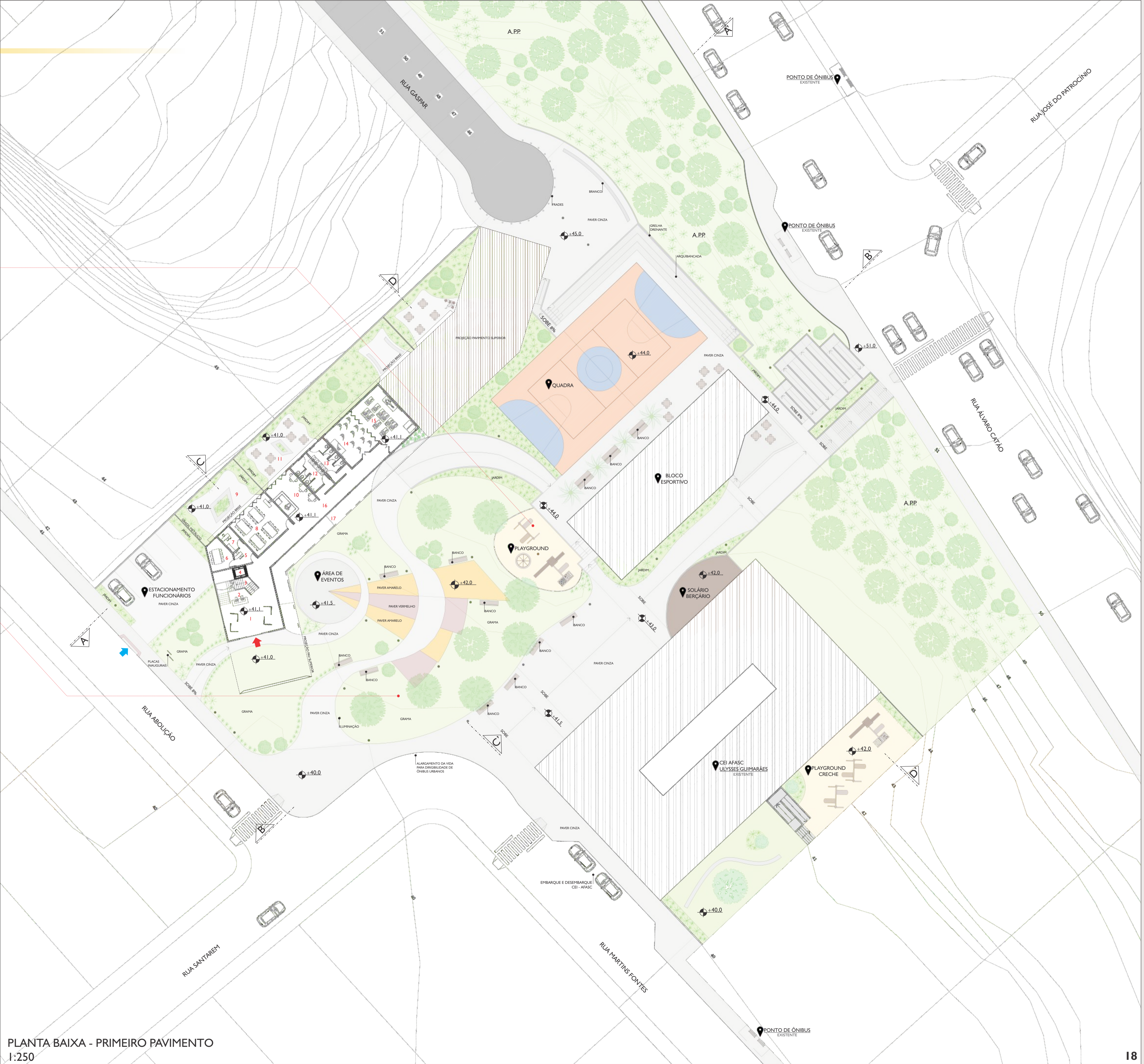
De um simples gramado sombreado, à locais com quadras e jardins projetados as praças oferecem oportunidades para quem deseja relaxar, praticar uma atividade, planejar um encontro ou se reunir com familiares. Ela funciona como um local de interações e trocas de idéias, características básicas da vida urbana ao ar livre.

As praças, quando frequentadas, proporcionam momentos de interação e bem estar no convívio ao ar livre. Espaços de recreação e lazer são palcos importantes para as crianças, que podem entender a importância de sua conservação na medida em que a usufruem. - Mariana Moretti (Pedagoga).

Além disso, a vegetação é responsável por gerar a sensação de bem estar nas pessoas. Quando estamos em contato com os elementos naturais dessas áreas, ao realizar atividades físicas em espaços abertos, nosso sistema nervoso fica mais relaxado, criando esse benefício de um local que funciona como anti-estresse dentro dos estressantes centros urbanos.



LEGENDA			
USOS E DIMENSIONAMENTO			SIMBOLOGIA
BLOCO SOCIAL - PRIMEIRO PAVIMENTO	1	EXPOSIÇÕES	30m²
	2	RECEPÇÃO	15m²
	3	ESCADA	
	4	PLATAFORMA ELEVATÓRIO	
	5	SECRETARIA	5m²
	6	CORDENAÇÃO	5m²
	7	REUNIÕES	15m²
	8	ATELIÊ	35m²
	9	E. DESCOBERTO USO ATELIÊ	50m²
	10	LANCHONETE	25m²
	11	E. DESCOBERTO USO LANCHONETE	60m²
	12	SANITÁRIO MASCULINO	15m²
	13	SANITÁRIO FEMININO	15m²
	14	SALA MULTIUSO	30m²
	15	SALA MULTIUSO	40m²
	16	CIRCULAÇÃO	50m²
	17	BRISE/SERVIÇO	40m²
			ACESSO PEDESTRE
			ACESSO VEÍCULO



PLANTA BAIXA - PRIMEIRO PAVIMENTO
1:250